

1η Άσκηση: Αναλόγιο

Ζητείται ο σχεδιασμός και η κατασκευαστική ανάλυση του επίπλου: Αναλόγιο.

Το έπιπλο βρίσκεται στην αίθουσα που πραγματοποιείται το μάθημα έτσι ώστε να μπορούν να γίνουν σκίτσα, μετρήσεις κλπ κατά την διάρκεια του μαθήματος.

Ζητούμενα:

-Υποχρεωτικά αρχικά σκίτσα και τελικά σχέδια (υπό κλίμακα) προσέγγισης & επίλυσης του θέματος (μολύβια/ μαρκαδόροι/ ξυλομπογιές κ.α., έγχρωμα και μη) , τόσο του συνόλου (κατόψεις/ όψεις/ τομές/ αξονομετρικά/ προοπτικά) όσο και των επί μέρους στοιχείων (κατασκευαστικές λεπτομέρειες κ.λ.π.).

-Γενικά σχέδια : Κάτοψη/ όψεις σε κ.λ. 1:10 ή 1:5, και με χρώμα.

-Κατασκευαστικά σχέδια : ορθές προβολές και αξονομετρικά, σε κ.λ. 1:1 και με χρώμα.

-Αξονομετρικό ισομετρικό (σκίτσο υπό κλίμακα) σε κ.λ. 1:10 ή 1:5 και με χρώμα καθώς και Πίνακα υλικών.

-Προοπτικά σκίτσα του επίπλου και επί μέρους στοιχείων του με χρώμα.

-Όλα τα παραπάνω θα έχουν ένα ή και περισσότερα χρώματα της δικής σας επιλογής από χρωματολόγιο RAL.

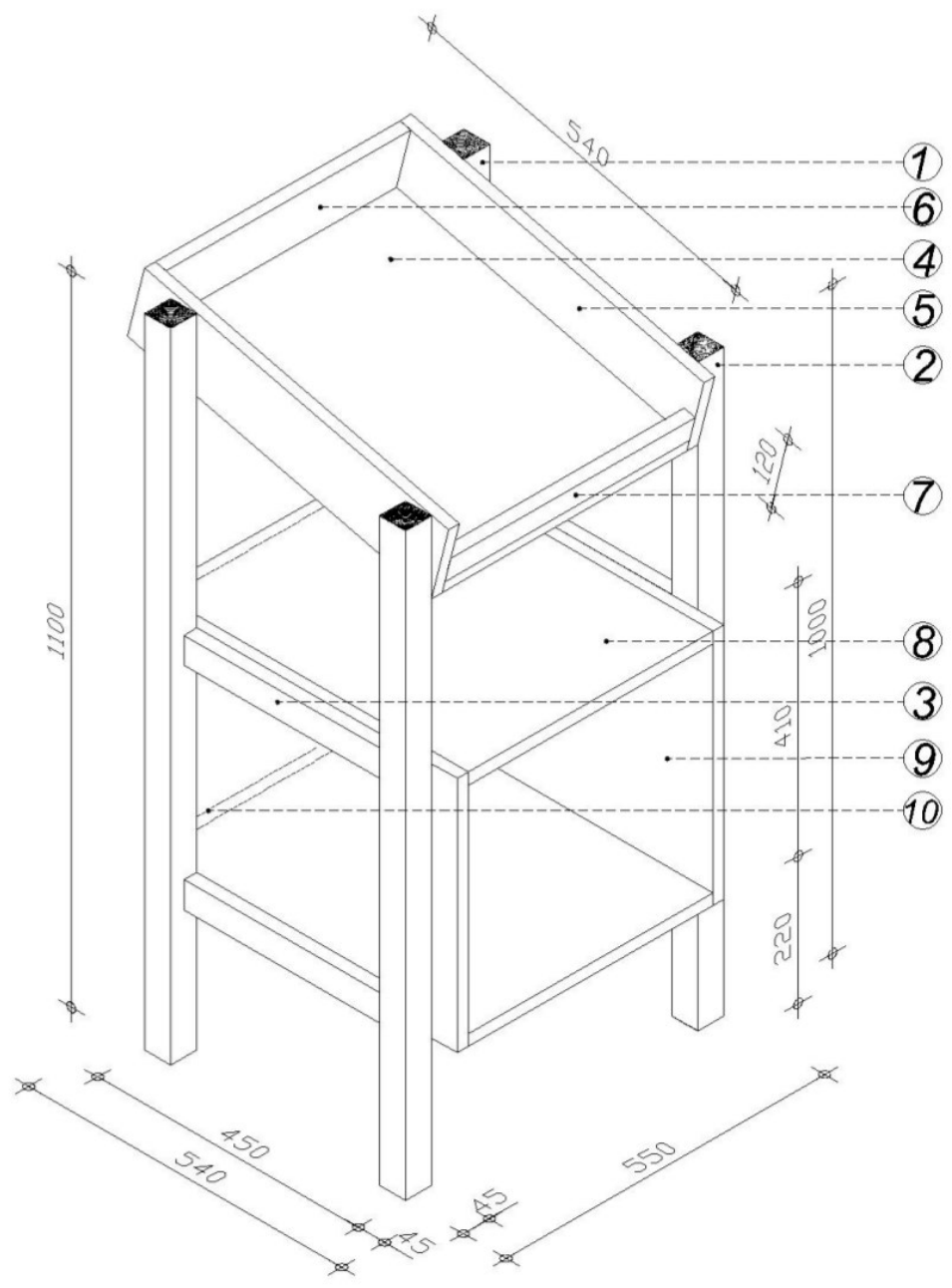
Οι διαστάσεις θα είναι σε χιλιοστά (mm).












Η παρουσίαση ανάλογα την κλίμακα που θα επιλέξετε θα γίνει σε πινακίδες διαστάσεων A3 (297 x 420 mm) για την 1:10 ή A2(420x594mm) για την 1:5.

Ακολουθεί σχετικό υπόδειγμα των ζητούμενων (χωρίς χρώμα) με στόχο την εξοικείωση με τη μεθοδολογία σχεδιασμού επίπλου.

***Το θέμα θα ολοκληρωθεί σε δύο-τρία μαθήματα, η παρουσία όλων είναι απαραίτητη κατά την διάρκεια επεξεργασίας στο εργαστήριο.**

***Το θέμα θα το επεξεργαστείτε ατομικά. Ωστόσο επόμενα θέματα μπορεί να είναι και σε ομάδες των δύο.**



ΠΙΝΑΚΑΣ ΥΛΙΚΩΝ βαφή : διαφανές λούστρο δύο συστατικών					
α/α	σκίτσο	ονοματολογία	διαστάσεις σε mm	ίδια τεμάχια	υλικό
1		πίσω οθοστάτης	45 x 45 x 1100	2	σουηδικό (πεύκο)
2		μπρόστ. οθοστάτης	45 x 45 x 1000	2	σουηδικό (πεύκο)
3		τραβέρσα	22 x 45 x 438	4	σουηδικό (πεύκο)
4		πυθμένας αναλόγιου	540 x 422 x 19	2	MDF μεσαίας πυκνότητας ντοσανίδα
5		πλαϊνό αναλόγιου	540 x 120 x 19	2	MDF μεσαίας πυκνότητας ντοσανίδα
6		πίσω τραβέρσα αναλόγιου	101 x 422 x 19	2	MDF μεσαίας πυκνότητας ντοσανίδα
7		μπρ. τραβέρσα αναλόγιου	40 x 422 x 19	1	MDF μεσαίας πυκνότητας ντοσανίδα
8		καπάκι κουπού	540 x 422 x 19	1	MDF μεσαίας πυκνότητας ντοσανίδα
9		πλαϊνό κουπού	540 x 410 x 19	2	MDF μεσαίας πυκνότητας ντοσανίδα
10		πλάτη κουπού	422 x 372 x 19	1	MDF μεσαίας πυκνότητας ντοσανίδα
11		ξυλόβιδα φρεζάτη DIN 97	3,5 x 30 (d, L)	60	ορείχαλκ.

ε. α. δ. σ. α.
 σχεδιασμός επίπλου - κατασκευή 1η άσκηση : "αναλόγιο"
 όλες οι διαστάσεις σε mm

