



ΕΛΛΗΝΙΚΗ ΔΗΜΟΚΡΑΤΙΑ
ΠΑΝΕΠΙΣΤΗΜΙΟ ΔΥΤΙΚΗΣ ΑΤΤΙΚΗΣ
ΣΧΟΛΗ ΕΠΙΣΤΗΜΩΝ ΥΓΕΙΑΣ ΚΑΙ ΠΡΟΝΟΙΑΣ
ΤΜΗΜΑ ΦΥΣΙΚΟΘΕΡΑΠΕΙΑΣ

ΒΙΟΦΥΣΙΚΗ

ΟΔΗΓΙΕΣ ΥΠΟΒΟΛΗΣ ΤΩΝ ΠΡΟΑΙΡΕΤΙΚΩΝ ΕΡΓΑΣΙΩΝ ΣΤΗΝ ΠΛΑΤΦΟΡΜΑ ΤΟΥ ECLASS

Προθεσμία υποβολής εργασίας:

27-11-2018 (23:55:00)

Για να ολοκληρωθεί επιτυχώς η υποβολή εργασίας χρειάζεται να υποβληθούν στο eclass δύο αρχεία, ένα word αρχείο με το άρθρο/αναφορά και ένα power point αρχείο με την παρουσίαση.

Η ονομασία των αρχείων θα βασιστεί στο επώνυμό σας με κεφαλαία, λατινικά γράμματα. Παράδειγμα:

Αρχείο word: **GLOTSOS.doc**

Αρχείο power point: **GLOTSOS.ppt**

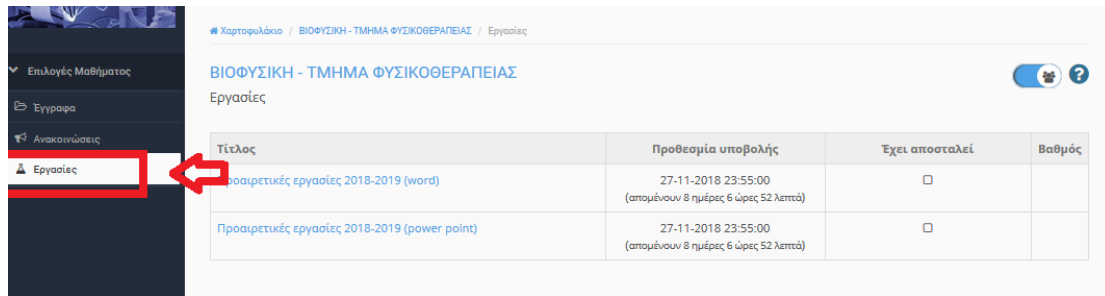
Αν η εργασία είναι ομαδική:

Αρχείο word: **GLOTSOS-PAPADOPOULOS.doc**

Αρχείο power point: **GLOTSOS-PAPADOPOULOS.ppt**

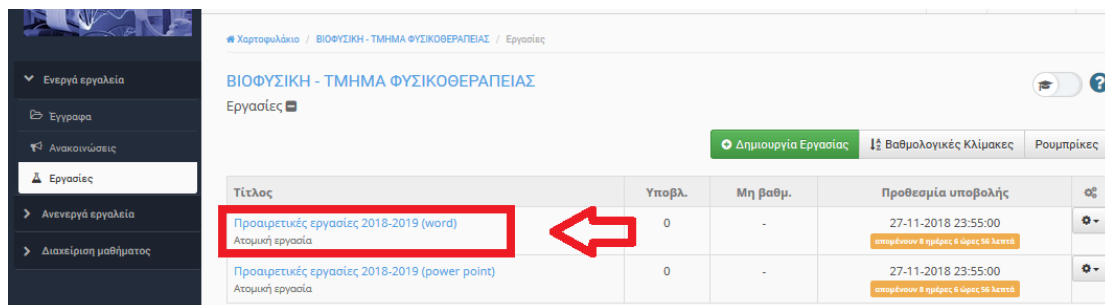
Ακολουθούν οδηγίες για την υποβολή των προαιρετικών εργασιών στην πλατφόρμα eclass

1. Κάνω login στο eclass και επιλέγω το μάθημα της ΒΙΟΦΥΣΙΚΗΣ. Επιλέγω από το αριστερό μενού το 'Εργασίες' (Εικόνα 1).



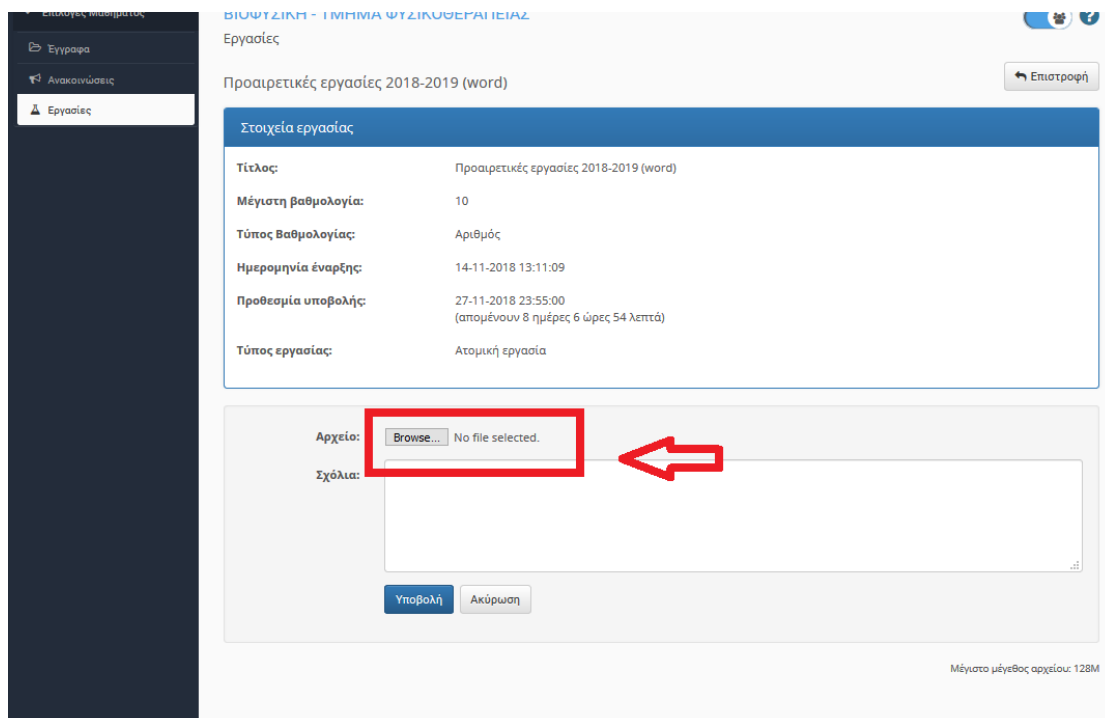
Εικόνα 1: Επιλέγω από το αριστερό μενού το 'Εργασίες'

2. Επιλέγω το Προαιρετικές εργασίες 2018-2019 (word) αν θέλω να υποβάλλω το word αρχείο της εργασίας (Εικόνα 2) ή το Προαιρετικές εργασίες 2018-2019 (power point) αν θέλω να υποβάλλω το power point αρχείο της εργασίας.



Εικόνα 2: Επιλέγω το Προαιρετικές εργασίες 2018-2019 (word) για να υποβάλλω το word αρχείο της εργασίας

3. Επιλέγω Browse, βρίσκω το αρχείο της εργασίας στον Η/Υ μου (Εικόνα 3).



Εικόνα 3: Επιλέγω Browse, βρίσκω το αρχείο της εργασίας στον Η/Υ μου

4. Τέλος επιλέγω υποβολή και ολοκληρώνεται η διαδικασία (Εικόνα 4).

ΒΙΟΦΥΣΙΚΗ - ΤΜΗΜΑ ΦΥΣΙΚΟΘΕΡΑΠΕΙΑΣ
Εργασίες

Προαιρετικές εργασίες 2018-2019 (word)

Επιστροφή

Στοιχεία εργασίας

| | |
|---------------------|---|
| Τίτλος: | Προαιρετικές εργασίες 2018-2019 (word) |
| Μέγιστη βαθμολογία: | 10 |
| Τύπος Βαθμολογίας: | Αριθμός |
| Ημερομηνία έναρξης: | 14-11-2018 13:11:09 |
| Προθεσμία υποβολής: | 27-11-2018 23:55:00 (απομένουν 8 ημέρες 6 ώρες 54 λεπτά) |
| Τύπος εργασίας: | Ατομική εργασία |

Αρχείο: No file selected.

Σχόλια:

Εικόνα 4: Ολοκληρώνω πατώντας το ‘Υποβολή’

Επαναλαμβάνω τα ίδια βήματα για να υποβάλλω το αρχείο power point.