

ΤΟ ΕΞΩΦΥΛΛΟ ΜΟΥ

Η πρώτη μου



εργασία ...


Όνομα Επώνυμο

Απρίλιος 2017

Αθήνα

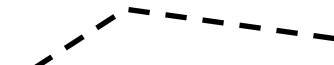
Table of Contents

Κεφάλαιο 1: Το word δεν είναι τελικά τόσο δύσκολο!	3
1. Αυτή είναι επικεφαλίδα δεύτερου επιπέδου	3
1.1 Αυτή είναι επικεφαλίδα τρίτου επιπέδου	3
Κεφάλαιο 2	4
2.1 Τραβήξτε μια γραμμή για να κάνετε τις σωστές αντιστοιχίσεις	4
2.2 Τρόποι δημιουργίας	4
2.2.1 Πρώτος τρόπος.....	4
2.2.2 Δεύτερος τρόπος.....	4

 *Heading 1*


Κεφάλαιο 1: Το word δεν είναι τελικά τόσο δύσκολο!

Πόσο δύσκολο σας φαίνεται; ¹				
Ελάχιστα	Λίγο	Μέτρια	Πολύ	Πάρα πολύ
1	2	3	4	5

 *Heading 2*

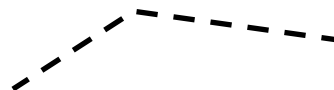
1. Αυτή είναι επικεφαλίδα δεύτερου επιπέδου

Με αυτό τον τρόπο μπορώ και δημιουργώ αυτόματη μορφοποίηση στο κείμενό μου.

 *Heading3*

1.1 Αυτή είναι επικεφαλίδα τρίτου επιπέδου

Έτσι μπορώ και δημιουργώ κατάλληλη παραγραφοποίηση.

 *Heading4*

1.1.1 Αυτή είναι επικεφαλίδα τέταρτου επιπέδου

Μπορώ να δημιουργήσω όσα επίπεδα χρειάζομαι, αλλά το WORD έχει ήδη έτοιμα κάποια.

¹ Κλίμακα Likert. Παρακαλώ επιλέξτε μόνο μια απάντηση.

Κεφάλαιο 2

Μπορώ και δημιουργώ εύκολα νέα κεφάλαια και κάνω αυτόματη σελιδοποίηση ανάλογα με τις ανάγκες μου.

- Κάθε κεφάλαιο μπορεί να έχει ξεχωριστή κεφαλίδα (header) και υποσέλιδο (footer).
- Αυτό εξαρτάται από τις ανάγκες της εργασίας μου.

2.1 Τραβήξτε μια γραμμή για να κάνετε τις σωστές αντιστοιχίσεις

WORD	<input type="radio"/>	<input type="radio"/>	Λογιστικό φύλλο
EXCEL	<input checked="" type="radio"/>	<input type="radio"/>	Επεξεργαστής κειμένου
POWER POINT	<input type="radio"/>	<input type="radio"/>	Πρόγραμμα παρουσιάσεων

2.2 Τρόποι δημιουργίας

Υπάρχουν πολλοί τρόποι για να φτιάξετε την ανωτέρω άσκηση.

2.2.1 Πρώτος τρόπος

Με τη δημιουργία κατάλληλου πίνακα. Σκεφτείτε πόσες στήλες απαιτούνται...

2.2.2 Δεύτερος τρόπος

Για να βάλω στο δεξί μέρος του κειμένου bullets εναλλακτικά μπορώ να επιλέξω μια γραφή από δεξιά προς τα αριστερά.

2.2.2.1 Γραφή δεξιά προς τα αριστερά

Μια τέτοια γραφή είναι τα Αραβικά, όπου θα πρέπει πρώτα να έχω επιλέξει τη συγκεκριμένη γλώσσα στον υπολογιστή μου.